

CRÉPINE CARRÉE POUR TOIT-TERRASSE

DESCRIPTION

Crépine carrée pour le drainage de toit-terrasse et toiture inversée, fabriquée par **Les Produits Murphco**, formée d'une plaque horizontale en aluminium rigide trouée, recouvrant une grille verticale perforée à quatre côtés.

La crépine carrée est disponible en trois (3) modèles différents :

1. **Crépine carrée soudée au tablier**, nous ne suggérons plus ce modèle. **DISCONTINUÉ**
2. Crépine carrée avec collet de serrage au tablier, de hauteur fixe ou ajustable,
3. Crépine carrée avec cylindre de contrôle de débit et collet de serrage au tablier, de hauteur fixe.

Pour les trois (3) modèles, la crépine carrée est fabriquée à partir des mêmes matériaux :

- La grille verticale, filtrant les débris, est faite à partir d'une feuille en acier inoxydable de calibre 16 (0.060", 1.588 mm) perforée selon le patron de 3/16" x 1/4" à 60°, pour un pourcentage d'ouverture libre de 51%.
- La plaque horizontale en aluminium, d'une épaisseur de 1/8" (3.18 mm) et perforée de 24 ouvertures avec la signature de **MURPHCO**, est amovible pour le nettoyage de l'embouchure du drain.

1. **Crépine carrée soudée au tablier**
nous ne suggérons plus ce modèle. **DISCONTINUÉ**

2. **Crépine carrée avec collet de serrage au tablier**
Ce modèle de crépine carrée est soudé à un anneau de serrage en acier inoxydable rigide pré-percé pour l'ancrage aux quatre (4) boulons du tablier du drain.

La crépine et l'anneau de serrage s'installent facilement avec l'aide de 4 écrous hexagonaux, placés à l'extérieur de la crépine carrée. Pour la description des boulons au tablier, se référer aux drains *Murphco Ultra MEK**.

Version de crépine disponible avec hauteur fixe ou ajustable.

3. **Crépine carrée avec cylindre de contrôle de débit**
Ce modèle de crépine avec système de drainage à débit contrôlé pour toiture inversée est fabriqué sur mesure en fonction de la composition de la toiture inversée.

Ce modèle de crépine carrée est soudé à un anneau de serrage qui s'installe tel que décrit pour le modèle précédent.

Le bas du cylindre de contrôle de débit est positionné au niveau du dessus de l'isolant rigide par une plaque de support déposée sur des équerres métalliques fixes soudées contre la grille verticale.


Cette crépine est munie de quatre (4) équerres extérieures pour retenir l'isolant de la toiture. Ces équerres sont vissées sur les parois verticales de la crépine carrée.

Version de crépine disponible avec hauteur fixe seulement.

2



3



* Se référer aux fiches techniques : DRAIN MURPHCO ULTRA et DRAIN MURPHCO ULTRA MEK.

PARTICULARITÉS

Pour les trois (3) modèles de crépine carrée, le dessus est formé d'une plaque d'aluminium massif de grade 3003 de 1/8" d'épaisseur (3.2 mm). Cette plaque est retenue en place par 4 vis fraisées à effleurement, localisées dans les coins, et vissée dans 4 écrous à sertir fixés au cadre d'appui en acier inoxydable soudé aux parois verticales.

Dimensions :

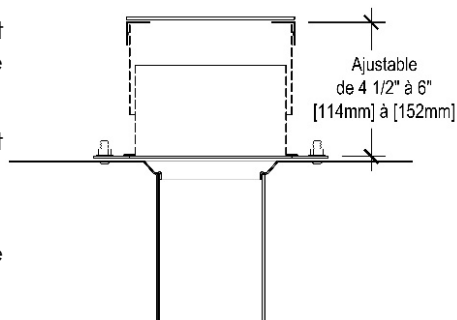
- Plaque de drainage du dessus : 7 1/2" x 7 1/2" (191 x 191 mm)
- Vis d'acier inoxydable en V : 1/4" x 5/8" (6 x 16 mm) à tête plate fendue.
- Cadre d'appui : 1" x 1" (25 x 25 mm)

Les modèles de crépine carrée soudée et avec collet de serrage peuvent être fabriqués en version hauteur ajustable, avec une grille verticale double et en version hauteur fixe, avec grille verticale simple.

La version ajustable à une hauteur standard réglable en chantier, variant de 4 1/2" (114 mm) @ 6" (152 mm).

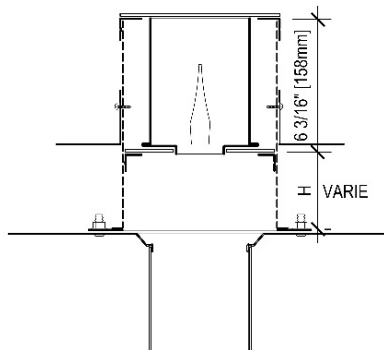
Note :

La crépine peut être fabriquée sur commande spéciale, avec une hauteur fixe de moins de 4" (102 mm) et de plus de 6" (152 mm).



Le modèle de crépine carrée avec cylindre de contrôle de débit est fabriqué sur mesure en fonction de la composition de la toiture inversée.

La hauteur (H) est fixe et doit être connue au moment de la commande.



AVANTAGES ET GARANTIE

Les crépines carrées pour toiture inversée, toit-terrasse et toiture végétalisée offrent les avantages suivants :

- Plaque horizontale amovible pour le nettoyage de drain.
- Disponible en trois (3) modèles différents.
- Versions avec hauteur fixe ou ajustable.
- Version avec contrôleur de débit pour toiture inversée.
- Écoulement rapide de l'eau de surface directement au drain.
- Pré-assemblage aux ateliers Murphco.
- Installation sans procédure particulière.
- Assemblage complet anti-vandalisme.
- Identification de l'emplacement de chaque drain.
- Rigidité, propreté et belle apparence.
- Résistance à long terme sans dégradation ni corrosion.
- Durabilité, qualité et grade industriel et commercial.

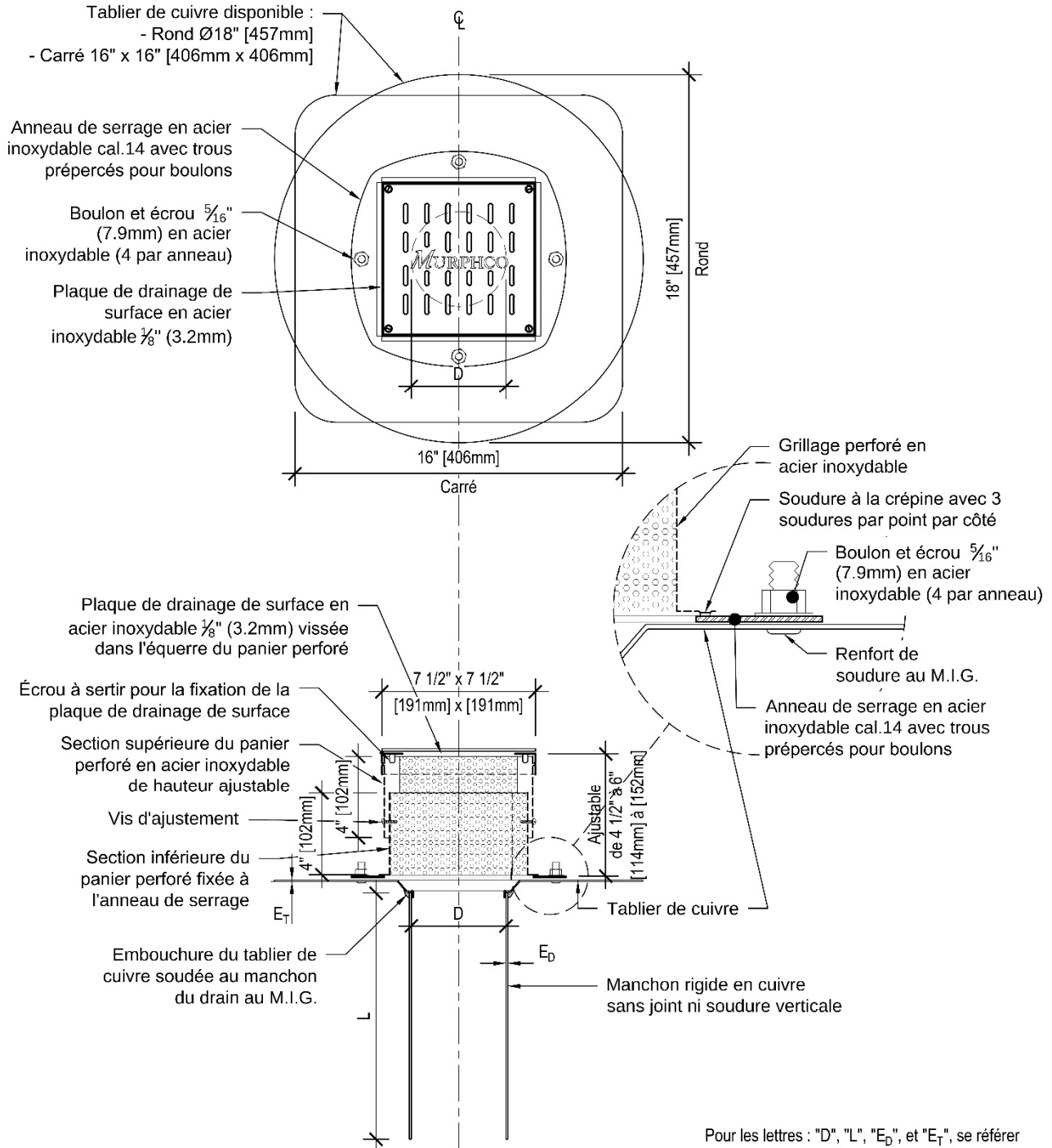
DONNÉES TECHNIQUES

DESSIN TECHNIQUE

Modèle : CRÉPINE CARRÉE avec COLLET DE SERRAGE

Version : hauteur AJUSTABLE

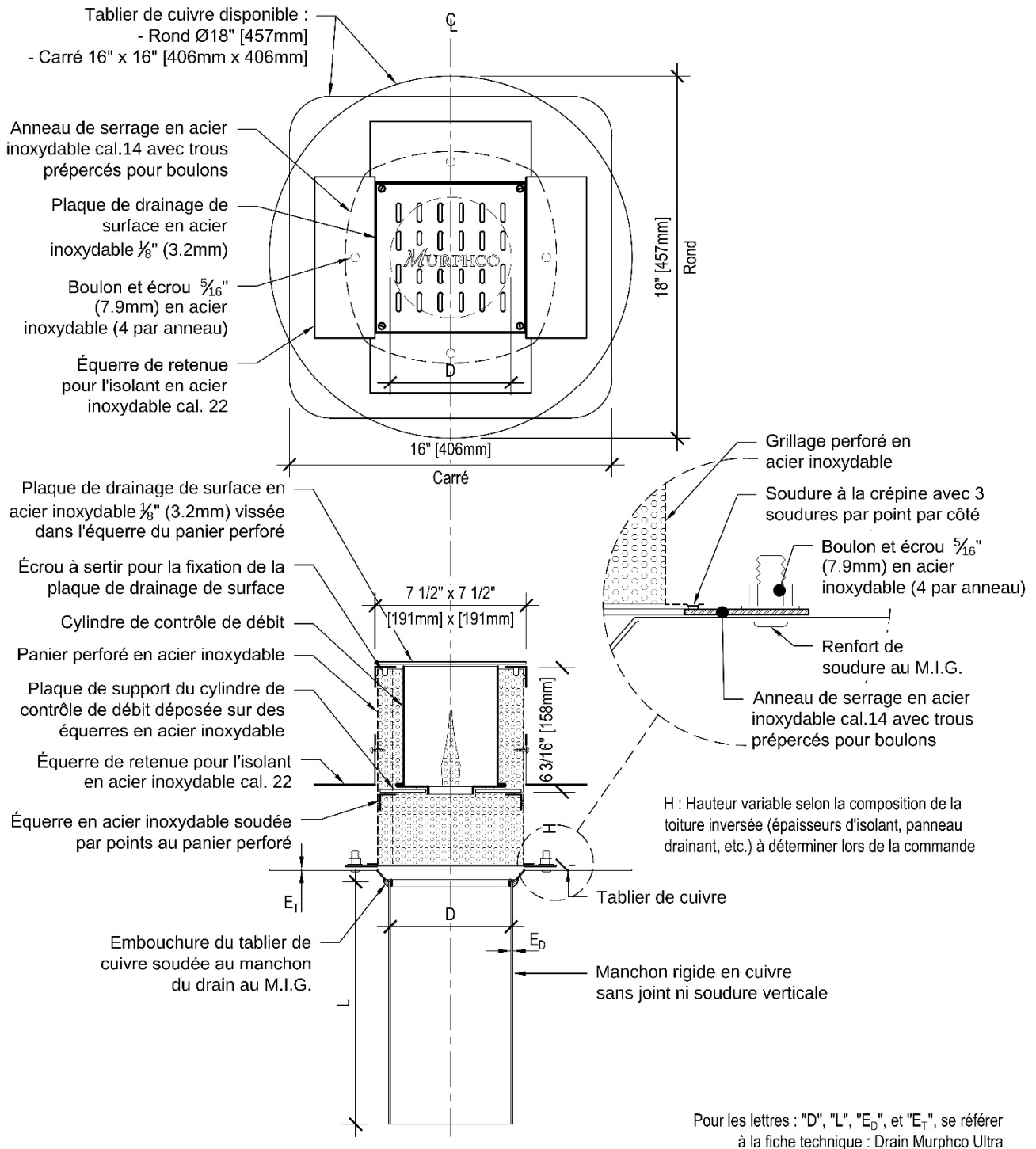
Pour toit-terrasse



Pour les lettres : "D", "L", "ED", et "ET", se référer à la fiche technique : Drain Murphco Ultra

DONNÉES TECHNIQUES

DESSIN TECHNIQUE Modèle : CRÉPINE CARRÉE avec CYLINDRE DE CONTRÔLE DE DÉBIT et COLLET DE SERRAGE
Version : hauteur FIXE seulement
Pour toiture-inversée



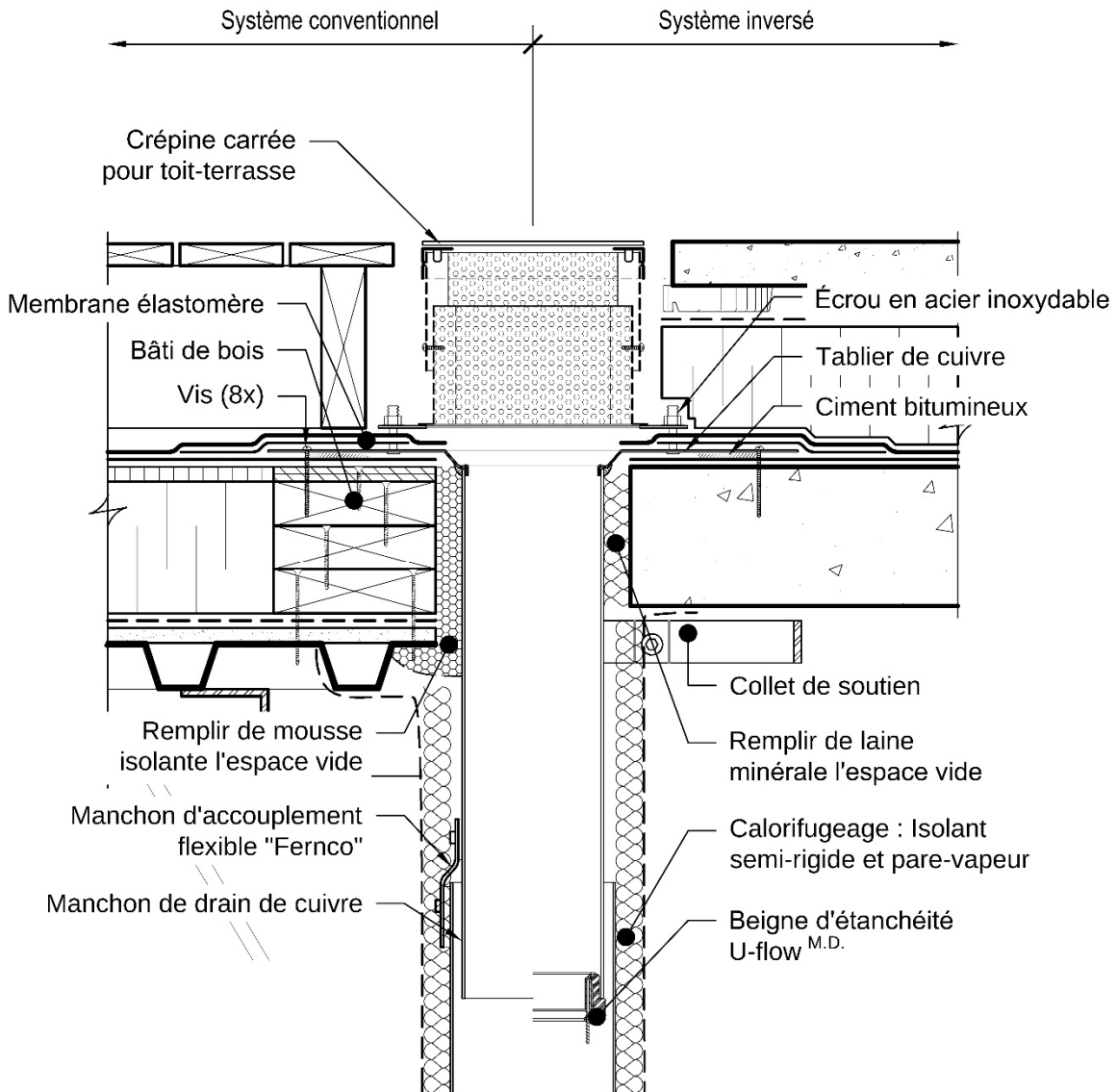
DONNÉES TECHNIQUES

DÉTAIL DE CONSTRUCTION TYPIQUE

Modèle : CRÉPINE CARRÉE avec COLLET DE SERRAGE

Version : hauteur AJUSTABLE

Pour toiture terrasse



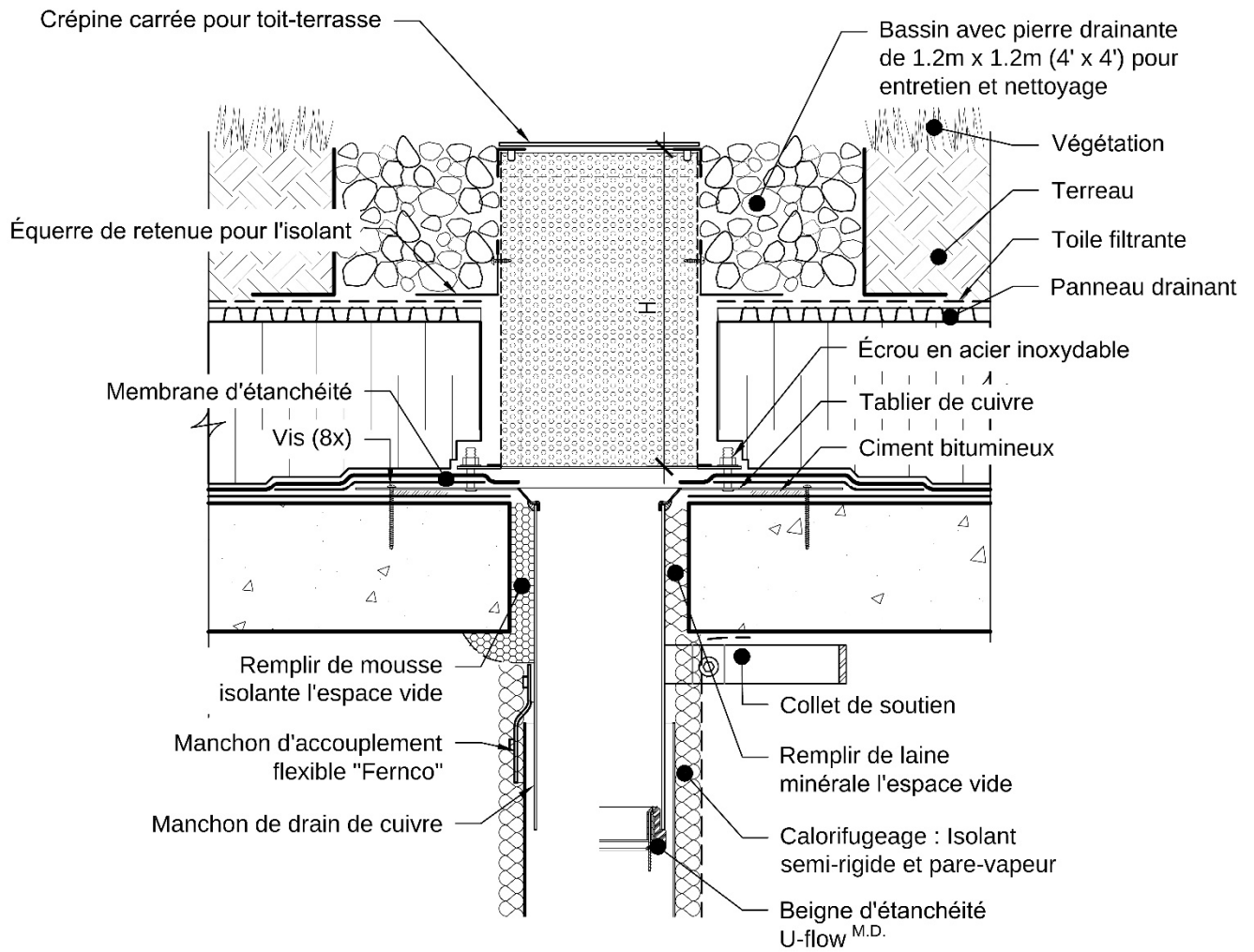
DONNÉES TECHNIQUES

DÉTAIL DE CONSTRUCTION TYPIQUE

Modèle : CRÉPINE CARRÉE avec COLLET DE SERRAGE

Version : hauteur FIXE

Pour toiture végétale



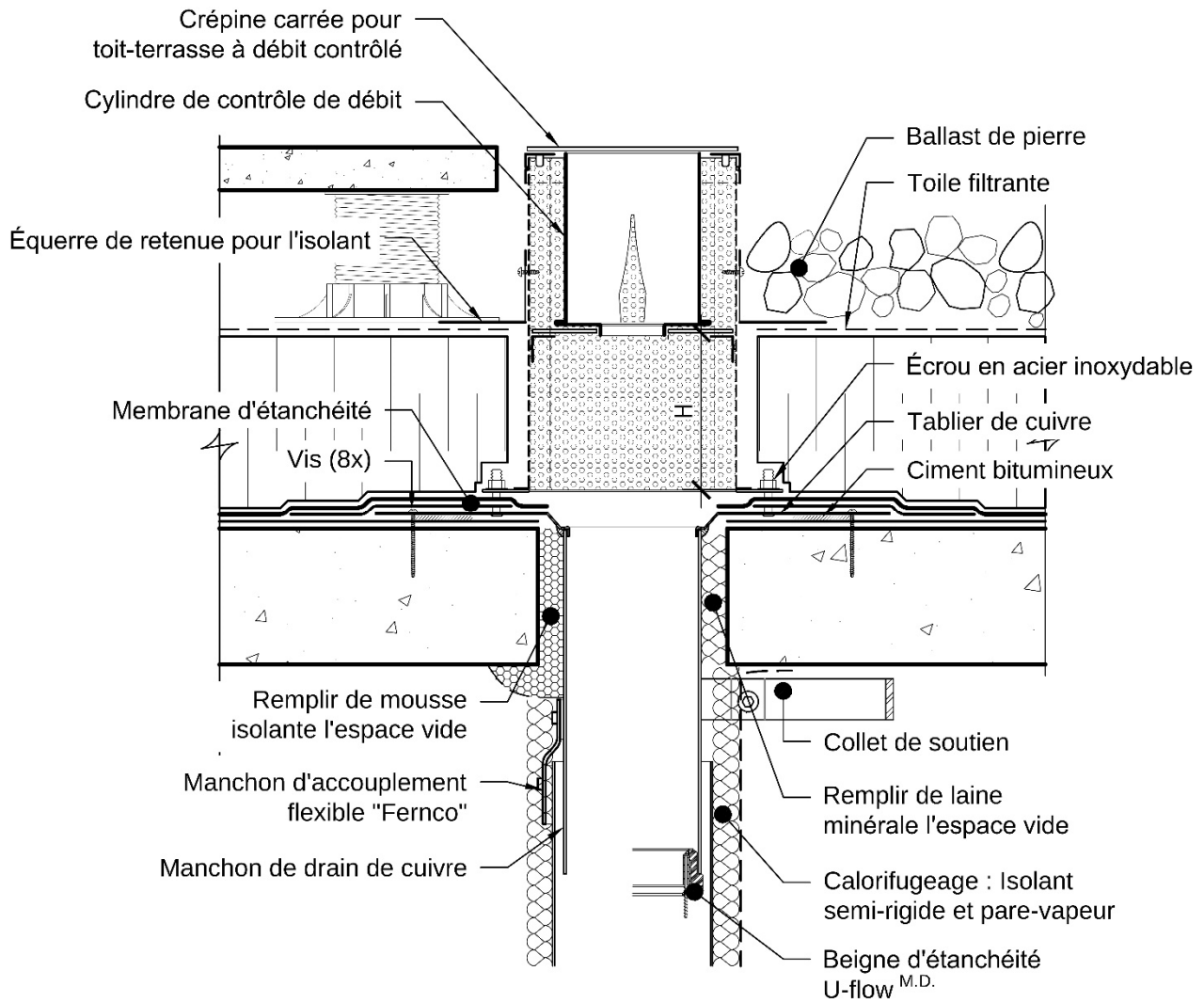
H : Hauteur variable selon la composition de la toiture inversée (épaisseurs d'isolant, panneau drainant, système végétal, etc.) à déterminer lors de la commande

DONNÉES TECHNIQUES

DÉTAIL DE CONSTRUCTION TYPIQUE

Modèle : CRÉPINE CARRÉE avec CYLINDRE DE CONTRÔLE DE DÉBIT et COLLET DE SERRAGE

Version : hauteur FIXE seulement
Pour toiture inversée



H : Hauteur variable selon la composition de la toiture inversée (épaisseurs d'isolant, panneau drainant, etc.) à déterminer lors de la commande

DONNÉES TECHNIQUES

Photo de la gamme des différents modèles des crépines carrées disponibles :



**Modèle avec collet de serrage
Version ajustable**



**Modèle avec cylindre
contrôleur de débit
Version fixe**

CONÇUE ET FABRIQUÉE PAR : LES PRODUITS MURPHCO LTÉE

Pour une assistance technique ou pour toute information supplémentaire, n'hésitez pas à communiquer avec :

LES PRODUITS MURPHCO LTÉE
4955, rue Brock
Montréal (Québec) H4E 1B5
Tél. : 514.937.3275 | Téléc. : 514.937.6797
info@produitsmurphco.com
www.produitsmurphco.com

DOCUMENTATION PRÉPARÉE EN COLLABORATION AVEC :

CIMAISE | ATELIER TOITURE
4000, rue Saint-Ambroise, bureau 395
Montréal (Québec) H4C 2C7
Tél. : 514.272.8125
36, rue Wellington Nord, bureau 300
Sherbrooke (Québec) J1H 5B7
Tél. : 819.563.4500
info@cimaise.com
www.cimaise.com

AVERTISSEMENT

Les renseignements et spécifications contenus dans le présent document représentent les informations applicables au moment de la publication. Ces informations sont le résumé de plusieurs résultats exacts faits à partir d'essais véridiques, mais elles ne doivent pas être considérées comme absolues. En outre, Les Produits MURPHCO Ltée. se réserve le droit de modifier, sans préavis, les renseignements et spécifications contenus dans cette publication en raison de sa politique permanente de recherche et de développement de ses produits.